



# Dein Weg zum Führerschein B

Du willst	Du brauchst	Diese Möglichkeit gibt's	Los geht's mit ...			
			16 Jahren	17 Jahren	18 Jahren	älter
 Auto fahren!	B	L17 Ausbildungsfahrt	1. Ausbildungsphase	Fahren 2. Ausbildungsphase		
		L Fahrschule				
		L Übungsfahrt			1. Ausbildungsphase	Fahren 2. Ausbildungsphase



## Führerschein B

### Der Alleskönner!

Mit fast allem fahren dürfen, was vier Räder hat. Und in gewissen Grenzen sogar mit Motorrädern oder Anhängern!

#### Mit dem Führerschein B darfst Du:

- > PKWs, Kombis, Kleintransporter und Kleinbusse bis 3.500 kg und bis maximal 8 Personen zusätzlich zum Fahrer lenken
- > Traktoren bis 3.500 kg fahren
- > Quads und Trikes pilotieren
- > MOFAs und Microcars auch ohne MOFA-Ausweis lenken
- > leichte und schwere Anhänger ziehen (siehe Führerschein B+E)
- > mit einem 125 ccm Motorrad fahren (siehe Führerschein A)

### 3 attraktive Ausbildungswege stehen zu Deiner Wahl:



Die Ausbildung für Frühstarter im Teamwork mit Eltern und Fahrschule! Du startest mit 16 - mit 17 hast Du den Schein in der Tasche!



Die Vollausbildung vom Profi. Alles komplett in der Fahrschule - so kommst Du am schnellsten zu Deinem Schein!



Flexibel mit der Übungstafel: Du entscheidest selbst, wie Du die Fahrschule über die gesetzliche Mindestausbildung hinaus nützt. Start und Theorieprüfung mit 17 ½, mit 18 hast Du Deinen Schein!

Alles, was Du über diese drei Ausbildungswege wissen musst, erfährst Du auf den folgenden Seiten!

#### Handicap-Special

Gerade für Menschen mit Handicap ist Mobilität wichtig: die meisten körperlichen Handicaps sind kein Grund, auf den Führerschein verzichten zu müssen. Deine Fahrschule berät Dich gerne und viele Fahrschulen stellen für Deine Ausbildung behindertengerechte Ausgleichsfahrzeuge zur Verfügung.



# Dein Weg zum Führerschein B

Du willst	Du brauchst	Diese Möglichkeit gibt's	Los geht's mit ...			
			16 Jahren	17 Jahren	18 Jahren	älter
Auto fahren!	B	L17 Ausbildungsfahrt	1. Ausbildungsphase	Fahren 2. Ausbildungsphase		
		L Fahrschule			1. Ausbildungsphase	Fahren 2. Ausbildungsphase
		L Übungsfahrt				



**ab 16!**

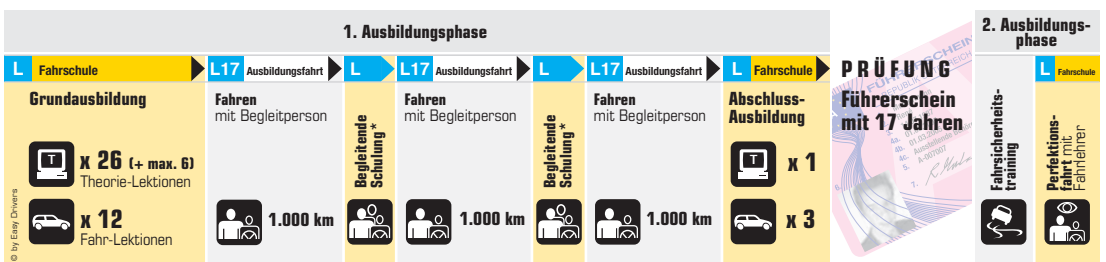
Dein Weg zum **Führerschein B**

... mit

**L17**  
Ausbildungsfahrt

Die modernste Ausbildung Europas >> im Teamwork mit Fahrschule und Eltern >> weniger Unfälle >> weniger Verkehrsstrafen >> bis zur Prüfung hast Du die 10fache Fahrpraxis gegenüber der Normalausbildung!

Unabhängig. Frei. Mobil. Schon mit 17.



\*Ausbildungsfahrt und anschließende Besprechung mit Fahrlehrer und Begleiter

Zusätzlich möglich: A-Ausbildung und Computerprüfung gemeinsam mit L17! (praktische Prüfung A: ab 18)

## Was Du noch wissen musst:

### Voraussetzungen für BegleiterInnen (max. 2):

- > Seit mindestens 7 Jahren Lenkberechtigung B
- > 3 Jahre Fahrpraxis mit Kraftfahrzeugen der Klasse B
- > Keine schweren verkehrsrechtlichen Verstöße innerhalb der letzten 3 Jahre
- > Naheverhältnis zum Kandidaten (Eltern, nahe Verwandte)

### Das brauchen Deine Prüfungsfahrzeuge:

- > Mindestens 100 km/h Bauartgeschwindigkeit
- > Mindestens 1 Fahrzeug mit Schaltgetriebe, sonst Führerschein eingeschränkt auf Automatik

### Du kannst zur Prüfung antreten:


Mit 17 zur theoretischen und praktischen Prüfung

### DIE 2. AUSBILDUNGSPHASE:

- Nach 3 – 9 Monaten - Fahrsicherheitstraining
- Nach 6 – 12 Monaten - Perfektionsfahrt



# Dein Weg zum Führerschein B

Du willst	Du brauchst	Diese Möglichkeit gibt's	Los geht's mit ...			
			16 Jahren	17 Jahren	18 Jahren	älter
 Auto fahren!	B	L17 Ausbildungsfahrt	1. Ausbildungsphase	Fahren 2. Ausbildungsphase		
		L Fahrschule			1. Ausbildungsphase	Fahren 2. Ausbildungsphase
		L Übungsfahrt				



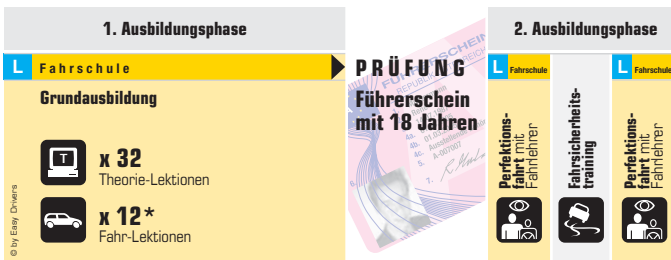
## Dein Weg zum Führerschein B

... klassisch in der



Der Klassiker >> die Komplettlösung vom Profi >> ohne Eltern, Onkeln und Tanten >> Deine Fahrschule erledigt alles >> Du musst nur lernen und fahren!

Start und Theorieprüfung schon mit 17 ½!



\* Zusätzlich variable Anzahl von Fahr-Lektionen je nach Fahrkönnen

## Was Du noch wissen musst:

Diese klassische Ausbildungsform ist sicher die kürzeste. Wenn alles optimal läuft, kannst Du innerhalb von 4 – 5 Wochen Deinen Führerschein in der Tasche haben.

### Du kannst zur Prüfung antreten:

Mit 17 ½ Jahren zur Theorieprüfung, mit Deinem vollendeten 18. Lebensjahr zur praktischen Prüfung.

### DIE 2. AUSBILDUNGSPHASE:

- Nach 2 – 4 Monaten - Perfektionsfahrt
- Nach 3 – 9 Monaten - Fahrsicherheitstraining
- Nach 6 – 12 Monaten - Perfektionsfahrt



# Dein Weg zum Führerschein B

Du willst	Du brauchst	Diese Möglichkeit gibt's	Los geht's mit ...			
			16 Jahren	17 Jahren	18 Jahren	älter
Auto fahren!	B	L17 Ausbildungsfahrt	1. Ausbildungsphase	Fahren 2. Ausbildungsphase		
		L Fahrschule			1. Ausbildungsphase	Fahren 2. Ausbildungsphase
		L Übungsfahrt				




## Dein Weg zum Führerschein B

... individuell mit



### Die Kombi-Ausbildung mit der Übungstafel!

Dein individuelles Ausbildungspaket - entscheide selbst, wie Du die Fahrschule über die gesetzliche Mindestausbildung hinaus nutzt: was Du alleine lernst, wann Du mit den Eltern fährst und welche Schwerpunkte Du mit den EASY DRIVERS Specials setzt!



\* Theorie-Lektionen / \*\* Fahr-Lektionen

## Was Du noch wissen musst:

### Voraussetzungen für BegleiterInnen (max. 2):

- > Seit mind. 7 Jahren Lenkberechtigung B
- > 3 Jahre Fahrpraxis mit Kraftfahrzeugen der Klasse B
- > Keine schweren verkehrsrechtlichen Verstöße innerhalb der letzten 3 Jahre
- > Teilnahme an einer theoretischen Einweisung (1 Lektion)

### Das brauchen Deine Prüfungsfahrzeuge:

- > Mindestens 100 km/h Bauartgeschwindigkeit
- > Mindestens 1 Fahrzeug mit Schaltgetriebe, sonst Führerschein eingeschränkt auf Automatik

### Du kannst zur Prüfung antreten:

Mit 17 ½ Jahren zur Theorieprüfung, mit Deinem vollendeten 18. Lebensjahr zur praktischen Prüfung.

### DIE 2. AUSBILDUNGSPHASE:

- Nach 2 - 4 Monaten - Perfektionsfahrt
- Nach 3 - 9 Monaten - Fahrersicherheitstraining
- Nach 6 - 12 Monaten - Perfektionsfahrt

